

台灣腎臟醫學會
腎臟病整合照護平台
年度成果報告資料匯入操作手冊

版本 1.0




設計規劃：台灣腎臟醫學會

承辦單位：醫創科技股份有限公司

目錄

一	系統登入.....	2
二	機構資料維護.....	3
三	資料匯入.....	4
四	TSN 年報成果報告.....	8
五	公告與操作手冊.....	12
六	意見回覆.....	13

一 系統登入



 **台灣腎臟醫學會**
Taiwan Society of Nephrology

腎臟病整合照護平台

帳號

密碼

驗證碼 **7451** ※有區分大小寫

登入

Copyright © 2022 Taiwan Society of Nephrology. All Rights Reserved.

意見回覆信箱：tsnckd@tsn.org.tw

帳號申請信箱：snroctpe@ms1.hinet.net

↓ 機構使用申請表下載

1. 連線到「[腎臟病整合照護平台](#)」
2. 第一次使用本系統請下載「[機構使用申請表](#)」，填寫完成後寄到「[帳號申請信箱](#)」。
3. 取得帳號密碼後，於登入頁輸入帳號密碼及驗證碼即可登入。

二 機構資料維護

腎臟病整合照護平台 v1.23.11.08 公告 個案清冊 快速搜尋 報表分析 申報管理 系統管理 測試機構 系統管理員 登出

機構資料維護 儲存

人員管理
Pre-ESRD 資料匯入
Early-CKD 資料匯入
AKD 資料匯入
簡易計算機
操作紀錄查詢

機構名稱 測試機構
機構簡稱* 測試機構 醫事代碼*
機構層級* 醫學中心 允許只匯入年報統計欄位
*如貴院使用本平台申報，建議不要勾選
郵遞區號
地址
連絡電話
Albumin 檢驗方式 BCG BCP eGFR 公式參數 186 175

▲ 提示訊息
請填寫機構基本資料(醫事代碼、機構簡稱、機構層級)!
確定

腎臟病整合照護平台 v1.23.11.08 公告 個案清冊 快速搜尋 報表分析 申報管理 系統管理 測試機構 系統管理員 登出

機構資料維護 儲存

人員管理
Pre-ESRD 資料匯入
Early-CKD 資料匯入
AKD 資料匯入
簡易計算機
操作紀錄查詢

機構名稱 測試機構
機構簡稱* 測試機構 醫事代碼*
機構層級* 醫學中心 允許只匯入年報統計欄位
*如貴院使用本平台申報，建議不要勾選
郵遞區號
地址
連絡電話
Albumin 檢驗方式 BCG BCP eGFR 公式參數 186 175

1. 首次登入時，請完成機構基本資料設定，包含醫事代碼、機構簡稱、機構層級等。
2. 如不使用本平台機構，請勾選「允許只匯入年報統計欄位」，並確認 eGFR 計算公式參數（預設為 186），確認後按下【儲存】按鈕。

三 資料匯入

Pre-ESRD 僅下載年報必要欄位格式

↓ 個案匯入格式下載 行1：欄位代碼；行2：欄位名稱；行3~行N：資料

↓ 檢驗數據匯入格式下載 行1：欄位代碼；行2：欄位名稱；行3：單位；行4~行N：資料

↓ 護理衛教匯入格式下載 行1：欄位代碼；行2：欄位名稱；行3~行N：資料

↓ 營養衛教匯入格式下載 行1：欄位代碼；行2：欄位名稱；行3~行N：資料

↓ 藥品處方匯入格式下載 行1：欄位代碼；行2：欄位名稱；行3~行N：資料

⚠ 請注意 ⚠
 貴院已啟用「允許只匯入年報統計欄位」，可僅匯入必填及年報統計欄位，未匯入欄位將以空值存入或更新該欄位資料，如要停用此功能，請至機構資料維護修改。

注意事項

- 請上傳副檔名為xlsx或xls或csv檔案，csv檔案格式與excel一致，第一行欄位代碼可不分大小寫。
- 匯入格式說明

紅字	粗紅框	黃底	藍字	綠字	黑字
必填欄位	年報統計欄位	申報必填欄位 (僅供參考，匯入時不檢查)	參考代碼欄	參考地址代碼欄	非必填欄位
- 代碼如為0開頭，注意勿變更為數字格式，ex. "010"不可輸入"10"
- 格式中欄位的先後順序可調換
- 所有日期欄位格式都是YYYY/MM/DD或YYYY-MM-DD
- 資料可重覆上傳，如果該筆資料已存在資料庫中以更新方式匯入
- 匯入個案資料及衛教資料行1請勿刪除，行2可留空白，資料從行3開始，檢驗數據行1請勿刪除，行2,行3可留空白，資料從行4開始。
- 每次匯入建議最多以一季資料匯入，以避免系統無法負荷。
- 個案匯入注意事項
 - 個案以病歷號+收案日期為依據更新資料
 - 同一病歷號僅能有一筆未結案資料，欲新增同病歷號不同收案日期，需將先前個案結案，並新增新收案個案
 - 代碼對應與地區代碼對應，請下載個案匯入格式 Excel 參照
- 檢驗資料匯入注意事項

- 由左側選單可分別匯入 Pre-ESRD、Early-CKD、AKD 資料。
- 如於機構資料維護勾選「允許只匯入年報統計欄位」，額外顯示注意事項如下，供未使用本平台院所可僅上傳必填與年報統計欄位用。

⚠ 請注意 ⚠
 貴院已啟用「允許只匯入年報統計欄位」，可僅匯入必填及年報統計欄位，未匯入欄位將以空值存入或更新該欄位資料，如要停用此功能，請至機構資料維護修改。

- 如僅匯入年報相關資料，請勾選「僅下載年報必要欄位格式」後，點擊欲下載的資料類別格式，即可下載該類別的匯入格式範例檔。

勾選「僅下載年報必要欄位格式」與否所下載的檔案差異：

未勾選時下載的檔案，包含所有匯入欄位，範例如下：

	A	B	C	D	E	F	G	H	I	J	K	L	M	N	O	P
1	Seq_No	CID	PID	Accept_Date	Name	Sex	BirthDay	Tel	Tel2	CityID	CountryID	Caddr	BloodType	Treat_Date1	Reason1	Reason
2	序號	病歷號碼	身份證字號	收案日期(YYYY/MM/DD)	姓名	性別 (1.男 2.女)	生日 (YYYY/MM/DD)	聯絡電話	聯絡電話2	縣市代碼 (參考地區代碼)	鄉鎮代碼 (參考地區代碼)	地址	血型 (代碼BloodType)	本院開始CKD治療時間 (YYYYMMDD)	原發病大類 (代碼Reason1)	原發病細 (代碼Reason)
3																
4																
5																
6																

勾選後下載的檔案，僅有年報所需資料欄位，範例如下：

	A	B	C	D	E	F	G	H	I	J	K	L	M
1	CID	PID	Accept_Date	Name	Sex	Birthday	Reason1	Reason2	IntroFrom	IntroFromDetail	IntroFromC	Sick_Hist020	Finish_Date
2	病歷號碼	身份證字號	收案日期 (YYYYMMDD)	姓名	性別 (1.男 2.女)	生日 (YYYYMMDD)	原發病大類 (代碼Reason1)	原發病細類 (代碼Reason2)	轉介來源 1.院內 2.院外 3.其他	轉介院內項目 (參考代碼表C111-C120)	轉介科別 (參考代碼表C124-C143)	伴隨系統性疾病—糖尿病 (1.有 0.無)	結束日期 (YYYYMMDD)
3													
4													
5													

4. 上傳檔案注意事項：

4-1. 請依以下順序：個案資料 → 檢驗數據 → 護理衛教 → 營養衛教(Pre-ESRD/AKD) → 藥品處方(僅 Pre-ESRD)上傳資料。

4-2. 如僅上傳年報資料，Pre-ESRD 可不上傳藥品處方資料(於衛教資料中填入即可)，AKD 可不上傳營養衛教資料。

4-3. 需上傳副檔名為 xlsx 或 xls 或 csv 檔案，csv 檔案格式與 Excel 一致。

4-4. 匯入格式說明：

紅字	粗紅框	黃底	藍字	綠字	黑字
必填欄位	年報統計欄位	申報必填欄位(僅供參考，匯入時不檢查)	參考代碼檔	參考地址代碼檔	非必填欄位

4-5. Excel 檔案欄位內容需為「文字」，代碼如為 0 開頭，注意勿變更為數字格式，以下舉例說明：

→以轉介科別(IntroFromDetail)的代碼為例：

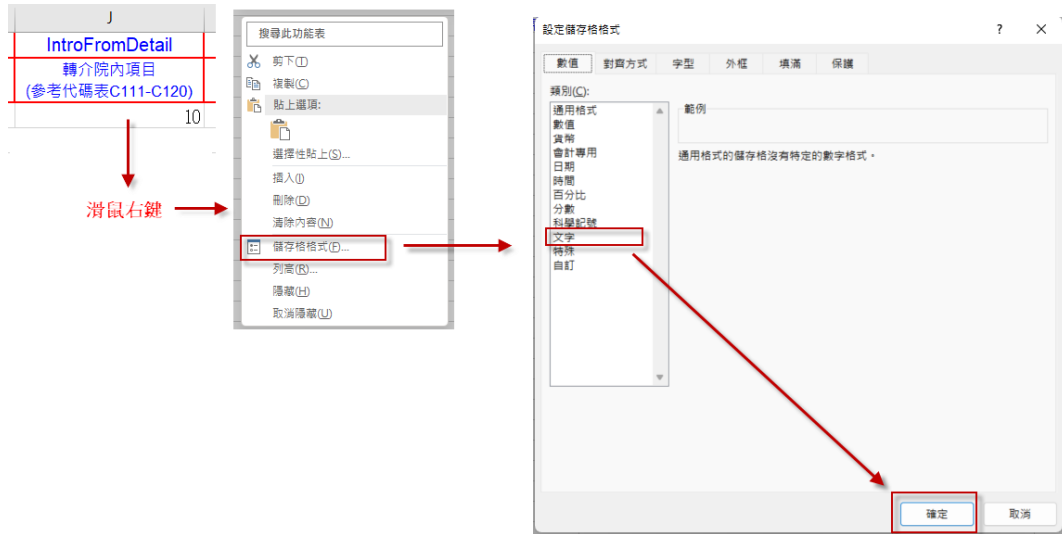
轉介科別	
IntroFrom	IntroFromDetail
	010
	內科轉介
	020
1	外科轉介

→匯入的資料應填入 010 或 020 如下：

J	
IntroFromDetail	
轉介院內項目 (參考代碼表C111-C120)	
10	錯誤代碼
010	正確代碼

→修正方式：選擇該欄位(或整份文件)按下滑鼠右鍵，點選儲存格格式，再選擇「文

字」並按下確定後，重新填入資料即可。



4-6. 格式中欄位的先後順序可調換。

4-7. 所有日期欄位格式都是 YYYY/MM/DD 或 YYYY-MM-DD。

4-8. 資料可重覆上傳，如果該筆資料已存在資料庫中則以更新方式匯入。

4-9. 匯入個案資料及衛教資料行 1 請勿刪除，行 2 可留空白，資料從行 3 開始，檢驗數據行 1 請勿刪除，行 2, 行 3 可留空白，資料從行 4 開始

5. 個案匯入注意事項

5-1. 個案以病歷號 + 收案日期為依據更新資料。

5-2. 同一病歷號僅能有一筆未結案資料，欲新增同病歷號不同收案日期，需將先前個案結案，並新增新收案個案。

5-3. 代碼對應與地區代碼對應，請下載個案匯入格式 Excel 參照。

6. 檢驗資料匯入注意事項

6-1. 以病歷號 + 檢驗日期為依據更新資料。

6-2. 可匯入收案日前 6 個月至結案日期間檢驗資料。

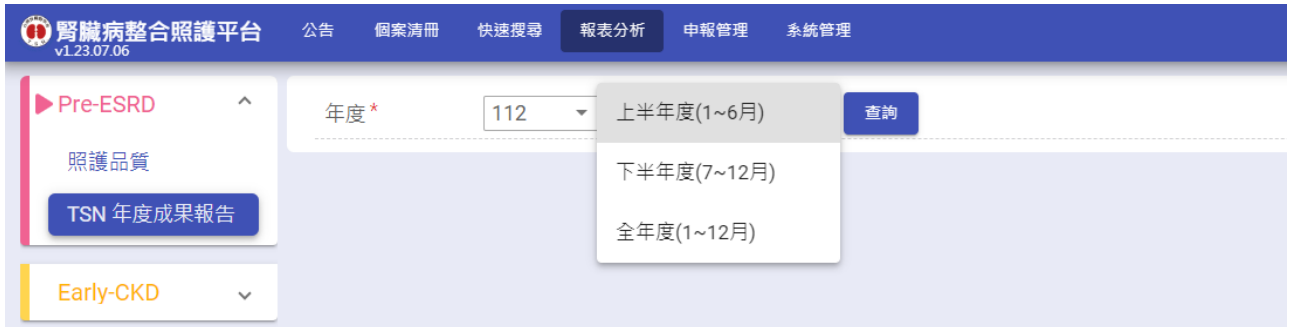
6-3. 如檢驗資料已對應到前次個案。在新增個案後，重新上傳檢驗資料即可對應到最新個案。

7. 衛教資料匯入注意事項

- 7-1. 以病歷號 + 衛教日期為依據更新資料。
 - 7-2. 衛教日期距離上次最後衛教日期超過一年，需將先前個案結案，並新增新收案個案後，再上傳衛教資料。
 - 7-3. 代碼對應，請下載護理衛教匯入格式 Excel 參照。
 - 7-4. 內含藥品處方欄位，可與藥品處方擇一匯入，後匯入資料將覆蓋既存資料
8. Pre-ESRD 藥品處方匯入注意事項
- 8-1. 此功能主要供使用舊系統院所維持原有操作流程使用。
 - 8-2. 以病歷號 + 衛教日期為依據更新資料。
 - 8-3. 可與護理衛教擇一匯入，後匯入資料將覆蓋既存資料。
9. 資料上傳後，若匯入失敗，系統會顯示相關錯誤訊息，請依照訊息修正資料後(如資料重複或代碼不符合規定等)，再重新上傳。

四 TSN 年報成果報告

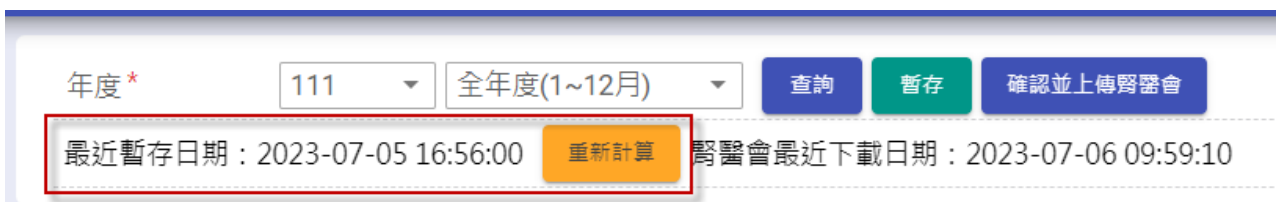
1. 此功能僅限系統管理員與衛教師使用。



2. 選擇欲查詢的年度，按下 **查詢** 按鈕，如無暫存資料，系統會自動統計該年度上半年(1月~6月)或下半年(7月~12月)或全年度(1月~12月)資料。



3. 如已有暫存資料，系統會帶出暫存資料，並顯示存檔日期及「重新計算」按鈕，如腎醫會已下載統計資料，則額外顯示腎醫會下載日期時間供參考。



4. 除統計資料以外，部分資料須由衛教師自行填入。

年度* 111 全年度(1~12月) 查詢 暫存 確認並上傳醫醫會

最近暫存日期: 2023-07-05 16:56:00 重新計算 醫醫會最近下載日期: 2023-07-06 09:59:10

(E)、貴院111年01月~12月Stage 4累積照護個案數: 1033 人; 111年新收個案數: 254 人

(F)、貴院111年01月~12月Stage 5累積照護個案數: 818 人; 111年新收個案數: 148 人

附3、貴院腎臟照護衛教師人數：
 專職 人; 兼職 人(一星期 天)
 【腎臟照護衛教師：確實有執行 CKD病患衛教工作者；不含透析室護理人員】

附4、貴院111年度(01-12月)填寫出去申請慢性腎衰竭重大傷病證明之情形：
 下述人數包含門診及住院，不論是否通過審查，均計算在內

1. 今年(111年)由貴院所填寫出去申請透析重大傷病卡的人數: 人
2. 貴院所今年(111年)填寫申請重大傷病卡之病患經過CKD照護進入ESRD的人數: 人
3. 有申請透析重大傷病卡但不在CKD收案照護的原因為何?

壹、111年度各Stage收案成效
 貳、收案病患進入ESRD之處理成效
 參、【Pre-ESRD收案】Stage 3b, 4, 5 照護品質
 肆、健康促進品質
 伍、貴院是否有擔任社區基層診所eGFR異常個案轉介站

4-1. 需自行填寫項目詳列如下：

Pre-ESRD
附 3、貴院腎臟照護衛教師人數
附 4、貴院填寫出去申請慢性腎衰竭重大傷病證明之情形
伍、貴院是否有擔任社區基層診所 eGFR 異常個案轉介站(勾選)
柒、CKD 病患選擇及進入安寧療護問卷調查
捌、腎臟病健康促進機構院所教育宣導與意見回饋

5. 【腎臟病健康促進機構院所教育宣導與意見回饋】部分需上傳明細檔，請先下載空白意見回饋表，填寫完成後，另存成 PDF 檔後上傳。

Pre-ESRD
照護品質
TSN 年度成果報告

Early-CKD

年度* 111 全年度(1~12月) 查詢 暫存 確認並上傳醫學會

最近暫存日期: 2023-07-05 16:56:00 重新計算 醫學會最近下載日期: 2023-07-06 09:59:10

捌、腎臟病健康促進機構院所教育宣導與意見回饋

壹、111年度已執行之教育推廣工作概況

1、院內科際交流演講, 共 4 場
(此項目不包括科內或洗腎室內部研討會)

2、到院外公會、協會、學會、或基層單位教育演講, 共 5 場
(此活動不含腎臟醫學會舉辦之訓練班及繼續教育課程演講)

3、學童及成人衛教宣導
(A)對學童衛教宣導相關活動, 共 6 場
(B)到院外社區辦理成人衛教宣導活動, 共 7 場
(C)在院內舉辦之衛教宣導活動, 共 8 場

4、其他推廣工作, 共 1 場

貳、貴院是否設有慢性腎臟病患(CKD)腎友會?
 無 有
貴院CKD腎友會若有定期舉辦活動, 共 場

參、貴科是否有執行【醫病共享決策 (SDM)】?
 無 有

肆、上傳明細檔案

請上傳包含以下資訊的pdf檔: 下載空白意見回饋表 請選擇檔案 上傳檔案

壹、教育推廣工作概況

6. 按下  可下載該項目統計明細清單, 按下  可一次下載該大項所有統計明細清單。

Pre-ESRD
照護品質
TSN 年度成果報告

Early-CKD

年度* 111 全年度(1~12月) 查詢 暫存 確認並上傳醫學會

最近暫存日期: 2023-07-05 16:56:00 重新計算 醫學會最近下載日期: 2023-07-06 09:59:10

附件

附1、貴院執行健保署Pre-ESRD預防性計劃及病人衛教計劃狀況:

(A)、111年01月~12月之申報現況: 

1. 申報健保署P3402C個案數: 813 人

2. 申報健保署P3403C個案數: 8253 人次

3. 申報健...

下載明細 

7. 如院所同時有 Pre-ESRD 與 Early-CKD, 此項目僅需於 Pre-ESRD 或 Early-CKD 年度成果報告, 擇一填寫/上傳即可, 重複上傳會同步覆蓋兩邊資料。

年度* 111 全年度(1~12月) 查詢 暫存 確認並上傳醫學會

最近暫存日期: 2023-07-05 16:56:00 重新計算 醫學會最近下載日期: 2023-07-06 09:59:10

8. 院所可隨時「暫存」已統計資料, 暫存的資料並不會上傳到醫學會。

年度* 111 全年度 查詢 暫存 確認並上傳醫醫會
最近暫存日期：2023-06-16 11:55:13 重新計算 醫醫會最近下載日期：2023-06-19 16:18:57

9. 如需重新計算，請按下「重新計算」按鈕，系統將重新統計，此動作不影響已填寫的資料。

年度* 111 全年度 查詢 暫存 確認並上傳醫醫會
最近暫存日期：2023-06-16 11:55:13 重新計算 醫醫會最近下載日期：2023-06-19 16:18:57

10. 衛教師確認資料無誤後，按下「確認並上傳醫醫會」按鈕，即可送出年度報告。

五 公告與操作手冊



1. 每次登入後，系統將自動跳出公告，包含腎醫會公告、最近更新紀錄、系統公告、更新紀錄、操作手冊下載。



2. 詳細操作說明可參考公告中操作手冊。

六 意見回覆

1. 使用學會「腎臟病整合照護平台」有任何意見可利用平台之意見回覆信箱：
tsnckd@tsn.org.tw。
2. 或加入「腎臟病整合照護平台」官方 Line，學會收到各方意見後將請工程師或衛教師協助回覆。

官方帳號名稱：TSNCKD 照護平台

成立目的：此官方群組為新系統導入期間，提供各院所 CKD 衛教師使用腎臟醫學會(TSN) CKD 新系統操作問題 Q&A，敬請大家指教喔!

加入好友方式

搜尋 LINE ID：@033xggmt

點選網址連結：<https://lin.ee/U4vkiGI>

掃描 QR Code

